

NR. 2



DER GROSSE TEST
FÜR KLEINE DETEKTIVE



HALLO PIZZA!


Heiße Ware auf Bestellung!

NOCH MEHR SPASS FÜR SPÜRNASEN!

Der große Test für kleine Detektive geht in die zweite Runde. Fünf knifflige, neue Fälle warten wieder auf Dich. Beweise Deine Spürnase!

DEIN ERSTER FALL: "UHRENVERGLEICH"

Pünktlich um ein Uhr mittags kommen Ben und Billy aus der Schule. Sie wollen sich später zum Spielen treffen. Beide vergleichen die Uhren. Wer hat seine falsch gestellt?



Lösung: Billy. Er hat den großen mit dem kleinen Zeiger vertauscht.

DEIN ZWEITER FALL: "SCHATTENMANN"

Billy und seine Freunde spielen ein geheimnisvolles Schattentheater. Zu welchem Kind passt dieses Schattenbild?

A Billy




B Don



C Chantelle




D J.C.



DEIN DRITTER FALL: "SPURENSUCHE"

Auf den ersten Blick sehen beide Bilder ziemlich gleich aus. Wenn Du genauer hinsiehst, merkst Du jedoch, dass im unteren Bild sechs Unterschiede eingebaut sind. Findest Du sie?

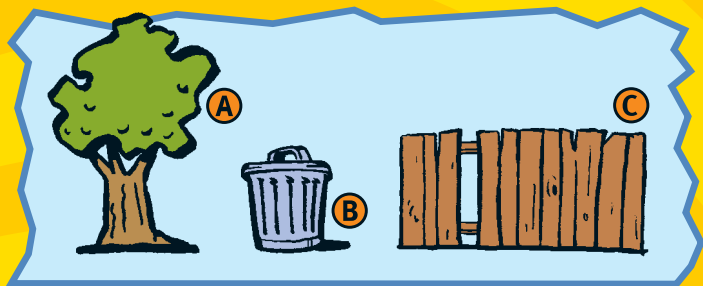


Lösung: die 8 ist weg, Billys Füller ist weg, der Ständer von Billys Tisch fehlt, an Billys Hut fehlt die schwarze Bänderole, die 1. Zeile von Michelles Hausaufgaben fehlt, ein Teil von Michelles Etui ist ab.

DEIN VERTER FALL: "FLUCHTHILFE"

Billy ist beim Spielen in eine große Pfütze gesprungen. Leider hat er dabei den dicken Polizisten übersehen, dessen Hose jetzt ganz nass ist. Klar, dass der hinter Billy her ist. Hilf Billy auf der Flucht. Wie kann er dem dicken Polizisten am besten entkommen?

- A** Auf einen Baum klettern
- B** Sich in einer Mülltonne verstecken
- C** Durch eine Lücke im Bretterzaun abhauen



DEIN FÜNFTER FALL: "RETTE MICH"

Der Kanarienvogel von Michelle ist entfliehen. Ungestört sitzt er weit oben in einer Baumkrone. In welcher Reihenfolge braucht J.C. diese Hilfsmittel, um den Vogel wieder einzufangen.

Verbinde die Hilfsmittel mit der richtigen Nummer!

1



2



3



4



Lösung: 1. Erst das Fernglas, um den Vogel im Baum genau zu orten. 2. Dann die Leiter, um auf den Baum zu klettern. 3. Dann den Käseher, um den Vogel einzufangen. 4. Zum Schluss den Käfig, um den Vogel hell nach Hause zu bringen.